202209080008

东光镇卫生院

工作人员职业健康体检报表

体检编号	10942
姓　　名	石海朋
性　　别	男
年　　龄	43岁
证件号码	130923197905190019
婚姻状况	已婚
联系电话	13833738989
工作单位	沧州华煜铁路器材有限公司
体检条码	
检验日期	2022-09-08
打印日期	2022-09-08
类　　别	上岗前( ) 在岗期间(√) 离岗时( ) 应急或事故( ) 医学随访( )

东光镇卫生院职业病体检科

本体检报告仅供临床参考，不作为诊断依据，谢谢您的光临！

姓　　名：石海朋　　性别　男

证件号码：130923197905190019　　婚姻状况　已婚

总 工 龄：3年　　接害工龄：3年

职业病危害因素种类及名称：

危害因素种类	名　称
粉尘类	矽尘（总尘）、矽尘（呼尘）
化学物质类	
物理因素类	
导致职业性眼病的危害因素	
导致职业性耳鼻喉口腔疾病的危害因素	噪声
导致职业性皮肤病的危害因素	
生物因素	
其他职业病危害	

受检人签名　　用人单位签章

2022年09月8日　　2022年09月8日

一、 职业史（由受检者本人填写）

起止时间	工作单位	车间	工种	有害因素	防护措施
2019.02--至今	沧州华煜铁路管材有限公司	造型	操作工	矽尘（总尘）、矽尘（呼尘）、噪声	

二、

既往史 _____

_____

三、 急慢性职业病史

病名：_____ 诊断日期：_____ 诊断单位：_____

是否痊愈：_____

四、

月经史：_____

五、生育史：现有子女___人，流产_____次，早产_____次

死产_____次，异常胎_____次

六、烟酒史：不吸烟，偶吸烟，经常吸_____包/天、共_____年

不饮酒，偶饮酒，经常饮_____ ml /日、共_____年

七、其它

八、症状1

项　目	结　果	项　目	结　果
1. 头疼	–	35. 气短	–
2. 头(晕)昏	–	36. 胸闷	–
3. 眩晕	–	37. 胸痛	–
4. 失眠	–	38. 咳嗽	–
5. 嗜睡	–	39. 咳痰	–
6. 多梦	–	40. 咯血	–
7. 记忆力减退	–	41. 哮喘	–
8. 易激动	–	42. 心悸	–
9. 疲乏无力	–	43. 心前区不适	–
10. 低热	–	44. 食欲减退	–
11. 盗汗	–	45. 消瘦	–
12. 多汗	–	46. 恶心	–
13. 全身酸痛	–	47. 呕吐	–
14. 性欲减退	–	48. 腹胀	–
15. 视力模糊	–	49. 腹痛	–
16. 视力下降	–	50. 肝区痛	–
17. 眼痛	–	51. 腹泻	–
18. 羞明	–	52. 便秘	–
19. 流泪	–	53. 尿频	–
20. 嗅觉减退	–	54. 尿急	–
21. 鼻干	–	55. 尿血	–
22. 鼻堵	–	56. 皮下出血	–
23. 流鼻血	–	57. 皮肤瘙痒	–
24. 流涕	–	58. 皮疹	–
25. 耳鸣	–	59. 浮肿	–
26. 耳聋	–	60. 脱发	–
27. 口渴	–	61. 关节痛	–
28. 流涎	–	62. 四肢麻木	–
29. 牙疼	–	63. 动作不灵	–
30. 牙齿松动	–	64. 月经异常	–
31. 刷牙出血	–	65.	–
32. 口腔异味	–	66.	–
33. 口腔溃疡	–	67.	–
34. 咽痛	–	医生签名：	–

*有上述症状用"＋"表示，无症状用"－"表示

八、症状

项目			检查结果	检查医师（签章）	备注
	身高		175.9		
	体重		82.8		
一般情况	体质指数		26.8		
	脉率		74		
	血压		125/89		
五官	视力	左	5.2		
		右	5.2		
	晶体				
	眼底				
	外耳				
	听力	左			
		右			
	肺活量		3095		
	嗅觉		正常		
	咽喉				
内科	心脏				
	肺				
	肝				
	脾				

项 目1		检查结果	检查医师（签章）	备注
外科	甲状腺			
	浅表淋巴结			
	皮肤粘膜			
神经系统	皮肤划纹症			
	膝反射			
	跟腱反射			
	肌力			
	肌张力			
	共济运动			
	感觉异常			
	三颤			
	病理反射			
其它				

东光镇卫生院职业病体检科报告

流水号 202209080008　　姓名 石海朋　性别 男　年龄 42 岁

尿常规

检验项目	结果	提示	单位	参考范围
葡萄糖(GLU)(GLU)	-			0-100
酸碱度(pH)	6.0			4.50-8.00
尿胆原(URO)	-<=3.5umol/L			阴性
酮体(KET)	-			阴性
潜血(BLO)	-			阴性
亚硝酸盐(NIT)	-			阴性
白细胞(LEU)	-			阴性
比重(SG)	1.025			1.003-1.03
维生素C(VC)	-			-阴性 +阳性
尿胆素(URO)	-			-阴性 +阳性
尿蛋白(PRO)	-			-阴性 +阳性
颜色(ys)	黄色			

肝功能+肾功能+澳抗+血糖,澳抗(门诊)

检验项目	结果	提示	单位	参考范围
★谷丙转氨酶(ALT)(ALT)	25.6		U/L	0-40
★谷草转氨酶(AST)(AST)	24.9		U/L	0-40
★碱性磷酸酶(ALP)(ALP)	68		U/L	40-150
★r-谷氨酰转肽酶(γ-GT)(r-GT)	46		U/L	0-50
总胆红素(TBIL)(TBIL)	16.4		umol/L	0-17.1
直接胆红素(DBIL)(DBIL)	4.2		umol/L	0-7.1
间接胆红素(IBIL)(IBIL)	12.2	↑	mmol/l	3.1-11
★总蛋白(TP)(TP)	55.4	↓	g/L	64-83
★白蛋白(ALB)(ALB)	41.8		g/L	37-56
球蛋白(GLO)(GLO)	13.6	↓	g/L	20-40
白蛋白/球蛋白(A/G)(A/G)	3.07	↑		1.5-2.5
★尿酸(UA)(UA)	477	↑	umol/L	208-428
★尿素(UREA)(UREA)	3.01		mmol/L	1.7-8.3
★肌酐(CREA)(CREA)	47		umol/L	35-104
★葡萄糖(GLU)	5.3		mmol/L	3.9-6.1
乙肝表面抗原(ygbmky)	阴性			阴性

东光镇卫生院职业病体检科　　[illegible]

东光镇卫生院职业病体检科报告

流水号 202209080008　　姓名 石海朋　性别 男　年龄 42 岁

血常规

检验项目	结果	提示	单位	参考范围
★白细胞数目(WBC)	8.54		10^9/L	3.5-9.5
中性粒细胞比率(NEUT%)	55.4		%	50-70
淋巴细胞比率(LYM%)	34.3		%	20-50
单核细胞比率(Mon%)	7.4		%	3-10
嗜酸性粒细胞比率(EO%)	2.7		%	0.4-8.0
嗜碱性粒细胞比率(BA%)	0.2		%	0-1
中性粒细胞数目(NEUT#)	4.7		10^9/L	1.8-6.3
淋巴细胞数目(LYM#)	2.93		10^9/L	0.8-4.0
单核细胞数目(Mon#)	0.63	↑	10^9/L	0.1-0.6
嗜酸性粒细胞数目(EO)	0.23		10^9/L	0.02-0.52
嗜碱性粒细胞数目(BA)	0.02		10^9/L	0-0.06
异型淋巴细胞数目(ALY#)	0.09		10^9/L	0.00-0.20
异型淋巴细胞百分比(ALY%)	1.0		%	0.0-2
巨大不成熟细胞数目(*LIC#)	0			0-0.2
巨大不成熟细胞%(LIC)	0.1		%	0-2.5
红细胞(RBC)	5.33		10^12/L	3.8-5.1
★血红蛋白(HGB)	168	↑	g/L	120-160
红细胞压积(HCT)	51.6	↑	%	35-45
红细胞平均体积(MCV)	96.7		fL	80-100
平均血红蛋白量(MCH)	31.6		pg	27-34
平均血红蛋白浓度(MCHC)	326		g/L	316-354
红细胞分布宽度CV(RDW-CV)	14		%	11-16
红细胞分布宽度SD(RDW-SD)	47.9		fL	35-56
★血小板数目(PLT)	128		10^9/L	125-350
平均血小板体积(MPV)	10.6		fL	6.5-12
血小板分布宽度(PDW)	12.9		fL	9-17
血小板压积(PCT)	0.14		%	0.108-0.282
大型血小板比率(P-LCR)	30.8		%	11-45
大型血小板数目(P-LCC)	39			30-90

东光镇卫生院职业病体检科　　[illegible]

东光镇卫生院

彩超检查报告单

姓名：石海朋　　性别：男　　年龄：43　　仪器型号：

门诊/住院号：202209080008　　病床：　　送检医生：

检查部位：　　检查号：202209080008

检查图像：

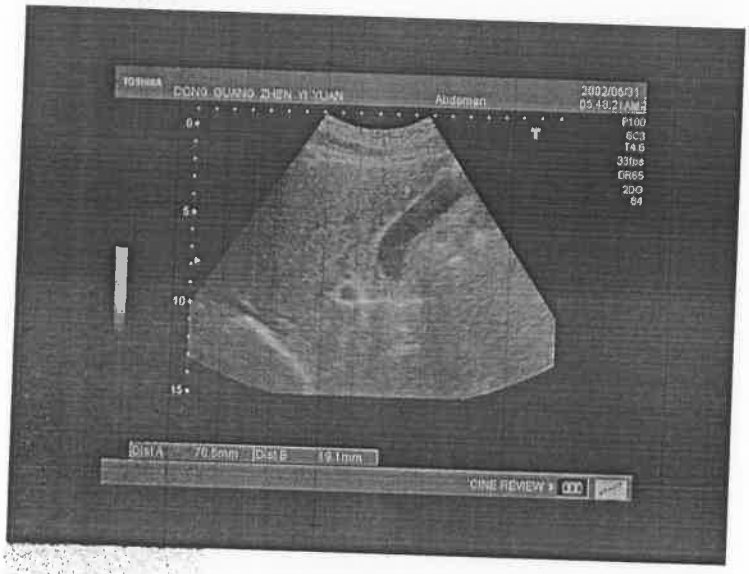

超声所见：

肝脏1：

肝脏外形存在，肋下未及，剑下左叶。实质回声均匀，包膜光滑，肝内管状结构清晰，肝静脉可见。

门静脉1.2cm。

胆囊大小7.1X1.9cm，壁不厚，光滑。

脾肋间厚2.7cm，肋下未及。

超声提示：

肝脏1：

肝胆脾未见明显占位

检查医生：石敏　　报告医生：石敏

检查日期：2022-09-08 08:43:42

本报告仅供参考，不作其他证明。未签字无效！

岁

2022-09-08 06:30:18

HR	: 71	bpm
P	: 127	ms
PR	: 166	ms
QRS	: 81	ms
QT/QTc	: 352/384	ms
P/QRS/T	: 70/53/59	°
RV5/SV1	: 1.969/0.784	mV

诊断信息:
窦性心律
正常心电图

报告需医生确认:

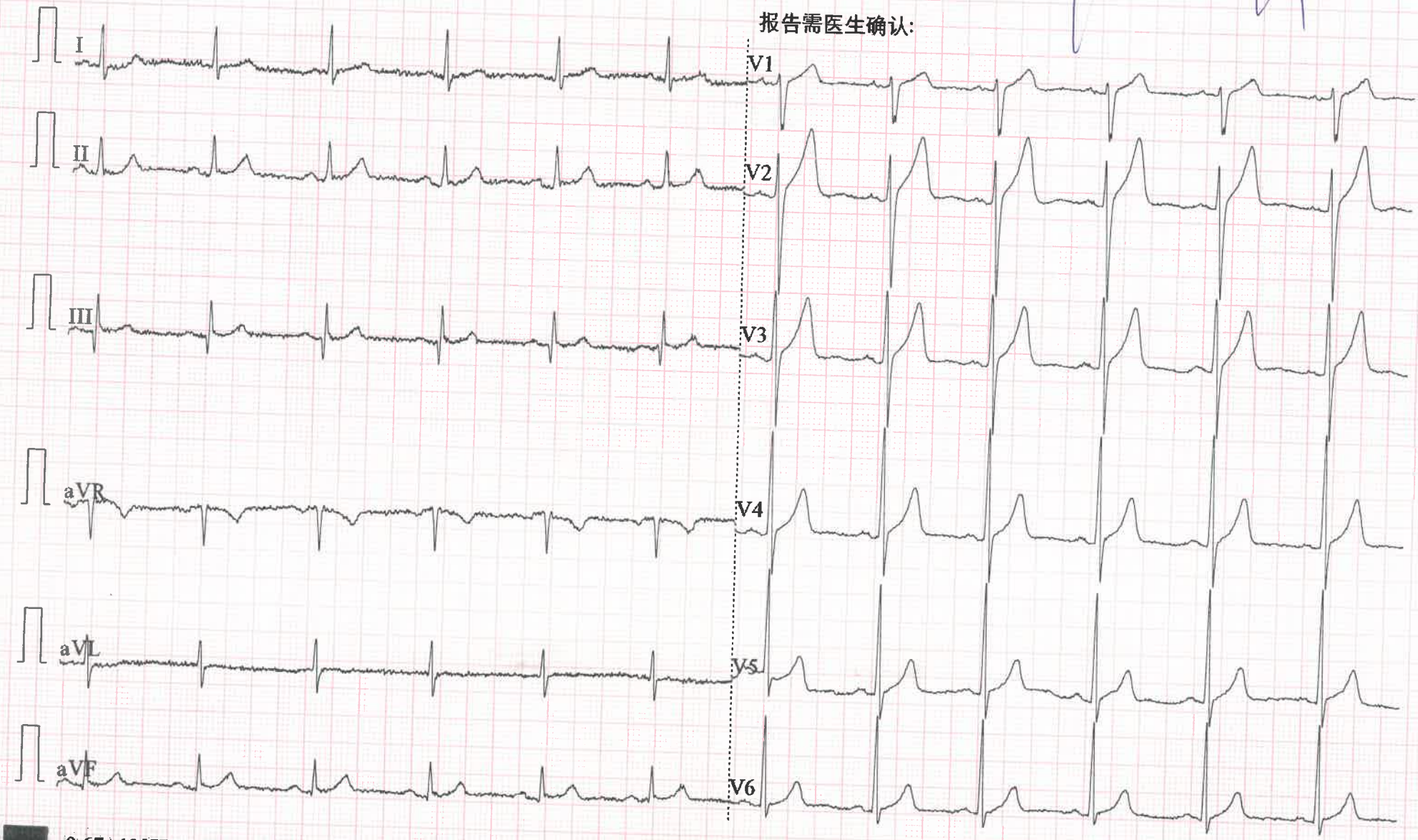

0.67~100Hz AC50 25mm/s 10mm/mV 2*5s ♥71 SE-1200 V1.92 SEMIP V1.6

东光县东光镇卫生院

数字化X线诊断报告

病人ID：0006261　　检查日期：2022-09-08 08:48:34

姓　　名：石海朋　　性　别：男　　年龄：042Y

申请科室：　　住院号：　　床号：

检查部位：胸部

检查所见：

胸廓对称，双侧肺野清晰，肺纹理走向规则，未见实质性病变；纵隔不宽，肺门不大，心影大小形态正常；双侧膈面光滑，肋膈角锐利。

诊断结论：

两肺、心膈未见明显异常 。

报告医师：刘智辉　　审核医师：

报告日期：2022-09-08 08:49:15

（本报告仅供临床参考，经医生签名方生效）

石海明

年龄:

出生日期:

报告日期: 2022-09-07

测试者:

东光县第三人民医院
听力检查报告

报告注释:

右 2022-09-07

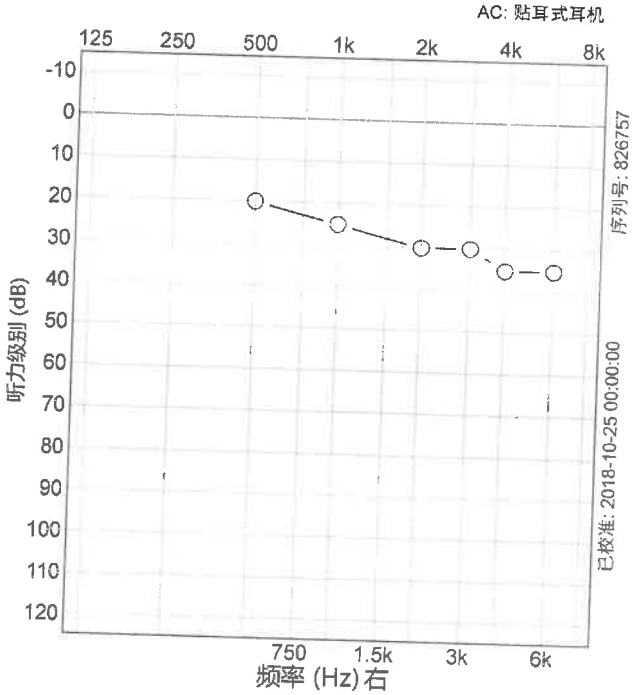

左 2022-09-07

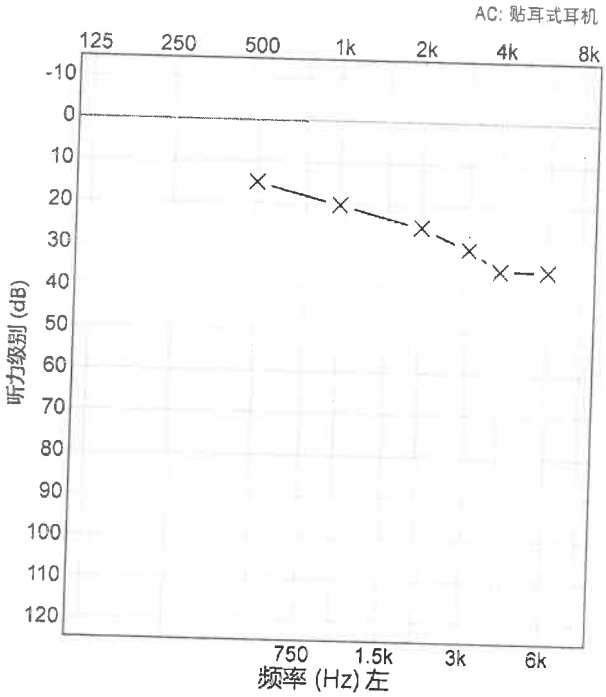

图例

左		右		已掩蔽	
×		○	AC	□	△
>	^	<	BC	⊐	⊏
S	S	S	声场	⧅	∅
M		M	MCL		
U		U	UCL		
↘	↓	↙	NR		

纯... AC: 500, 1k, 2k
BC: 500, 1k, 2k

测听方法:

纯音听阈均值(dB HL)

	AC	BC	AI
右	25		
左	20		

签名人：

纯音 - 图形(4.0.1)

东光镇卫生院健康管理科体检报告

流水号 202209080008　　石海朋　男　43岁　　总检医生 马英新

检查综述：	医生建议：
* ★尿酸(UA)偏高	* 尿酸偏高 (1)低嘌啉饮食，少吃动物内脏(肝、肾、骨髓)及沙丁鱼、蟹、虾、菠菜、大肠、香肠等，低脂饮食；(2)偏碱性饮食、多进食蔬菜、海带等;忌酸性食物，忌醋；(3)控酒，多饮水、饮淡茶，保持每天尿量在2公升以上；(4)若出现关节酸痛，内科治疗。(5)定期复查。 *除目标疾病外以上检查异常，未发现矽尘（总尘）、矽尘（呼尘）、噪声禁忌症，可以继续原操作工工作。

主检医生签名：魏秀平　　签章单位：

签名日期：2022-9-9　　签章日期：2022-9-9

202209090008

东光镇卫生院

工作人员职业健康体检报表

体检编号	10960
姓　　名	周军振
性　　别	男
年　　龄	35岁
证件号码	130923198704051017
婚姻状况	已婚
联系电话	15031711989
工作单位	沧州华煜铁路器材有限公司
体检条码	
检验日期	2022-09-09
打印日期	2022-09-09
类　　别	上岗前( ) 在岗期间(√) 离岗时( ) 应急或事故( ) 医学随访( )

东光镇卫生院职业病体检科

本体检报告仅供临床参考，不作为诊断依据，谢谢您的光临！

姓　　名：周军振　　性别　男

证件号码：130923198704051017　　婚姻状况　已婚

总 工 龄：5年　　接害工龄：5年

职业病危害因素种类及名称：

危害因素种类	名　称
粉尘类	矽尘（总尘）、矽尘（呼尘）
化学物质类	
物理因素类	
导致职业性眼病的危害因素	
导致职业性耳鼻喉口腔疾病的危害因素	噪声
导致职业性皮肤病的危害因素	
生物因素	
其他职业病危害	

受检人签名　　用人单位签章

2022年09月8日　　2022年09月8日

一、 职业史（由受检者本人填写）

起止时间	工作单位	车间	工种	有害因素	防护措施
2017.08--至今	沧州华煜铁路管材有限公司	落砂	操作工	矽尘（总尘）、矽尘（呼尘）、噪声	

二、

既往史 _____

_____

三、 急慢性职业病史

病名：_____ 诊断日期：_____ 诊断单位：_____

是否痊愈：_____

四、

月经史：_____

五、生育史：现有子女___人，流产_____次，早产_____次

死产_____次，异常胎_____次

六、烟酒史：不吸烟，偶吸烟，经常吸_____包/天、共_____年

不饮酒，偶饮酒，经常饮_____ ml /日、共_____年

七、其它

八、症状1

项　　目	结　　果	项　　目	结　　果
1. 头疼	-	35. 气短	-
2. 头(晕)昏	-	36. 胸闷	-
3. 眩晕	-	37. 胸痛	-
4. 失眠	-	38. 咳嗽	-
5. 嗜睡	-	39. 咳痰	-
6. 多梦	-	40. 咯血	-
7. 记忆力减退	-	41. 哮喘	-
8. 易激动	-	42. 心悸	-
9. 疲乏无力	-	43. 心前区不适	-
10. 低热	-	44. 食欲减退	-
11. 盗汗	-	45. 消瘦	-
12. 多汗	-	46. 恶心	-
13. 全身酸痛	-	47. 呕吐	-
14. 性欲减退	-	48. 腹胀	-
15. 视力模糊	-	49. 腹痛	-
16. 视力下降	-	50. 肝区痛	-
17. 眼痛	-	51. 腹泻	-
18. 羞明	-	52. 便秘	-
19. 流泪	-	53. 尿频	-
20. 嗅觉减退	-	54. 尿急	-
21. 鼻干	-	55. 尿血	-
22. 鼻堵	-	56. 皮下出血	-
23. 流鼻血	-	57. 皮肤瘙痒	-
24. 流涕	-	58. 皮疹	-
25. 耳鸣	-	59. 浮肿	-
26. 耳聋	-	60. 脱发	-
27. 口渴	-	61. 关节痛	-
28. 流涎	-	62. 四肢麻木	-
29. 牙疼	-	63. 动作不灵	-
30. 牙齿松动	-	64. 月经异常	-
31. 刷牙出血	-	65.	-
32. 口腔异味	-	66.	-
33. 口腔溃疡	-	67.	-
34. 咽痛	-	医生签名：	-

*有上述症状用"＋"表示，无症状用"－"表示

八、症状

项目			检查结果	检查医师（签章）	备注
	身高		166.9		
	体重		73.7		
一般情况	体质指数		26.5		
	脉率		85		
	血压		140/84		
五官	视力	左	4.7		
		右	4.8		
	晶体				
	眼底				
	外耳				
	听力	左			
		右			
	肺活量		3637		
	嗅觉		正常		
	咽喉				
内科	心脏				
	肺				
	肝				
	脾				

项 目1		检查结果	检查医师（签章）	备注
外科	甲状腺			
	浅表淋巴结			
	皮肤粘膜			
神经系统	皮肤划纹症			
	膝反射			
	跟腱反射			
	肌力			
	肌张力			
	共济运动			
	感觉异常			
	三颤			
	病理反射			
其它				

东光镇卫生院职业病体检科报告

流水号 202209090008　　姓名 周军振　性别 男　年龄 35 岁

尿常规

检验项目	结果	提示	单位	参考范围
葡萄糖(GLU)(GLU)	-			0-100
酸碱度(pH)	5.5			4.50-8.00
尿胆原(URO)	-<=3.5umol/L			阴性
酮体(KET)	-			阴性
潜血(BLO)	-			阴性
亚硝酸盐(NIT)	-			阴性
白细胞(LEU)	-			阴性
比重(SG)	1.020			1.003-1.03
维生素C(VC)	-			-阴性 +阳性
尿胆素(URO)	-			-阴性 +阳性
尿蛋白(PRO)	-			-阴性 +阳性
颜色(ys)	黄色			

肝功能+肾功能+澳抗+血糖

检验项目	结果	提示	单位	参考范围
★谷丙转氨酶(ALT)(ALT)	24		U/L	0-40
★谷草转氨酶(AST)(AST)	25.5		U/L	0-40
★碱性磷酸酶(ALP)(ALP)	80		U/L	40-150
★r-谷氨酰转肽酶(γ-GT)(r-GT)	41		U/L	0-50
总胆红素(TBIL)(TBIL)	9.9		umol/L	0-17.1
直接胆红素(DBIL)(DBIL)	2.8		umol/L	0-7.1
间接胆红素(IBIL)(IBIL)	7.1		mmol/l	3.1-11
★总蛋白(TP)(TP)	66		g/L	64-83
★白蛋白(ALB)(ALB)	43.7		g/L	37-56
球蛋白(GLO)(GLO)	22.3		g/L	20-40
白蛋白/球蛋白(A/G)(A/G)	1.96			1.5-2.5
★尿酸(UA)(UA)	442	↑	umol/L	208-428
★尿素(UREA)(UREA)	4.56		mmol/L	1.7-8.3
★肌酐(CREA)(CREA)	48		umol/L	35-104
★葡萄糖(GLU)	5.23		mmol/L	3.9-6.1
乙肝表面抗原(ygbmky)	阴性			阴性

东光镇卫生院职业病体检科　[illegible]

东光镇卫生院职业病体检科报告

流水号 202209090008　　姓名 周军振　性别 男　年龄 34 岁

血常规

检验项目	结果	提示	单位	参考范围
★白细胞数目(WBC)	6.63		10^9/L	3.5-9.5
中性粒细胞比率(NEUT%)	55.9		%	50-70
淋巴细胞比率(LYM%)	34.4		%	20-50
单核细胞比率(Mon%)	5.9		%	3-10
嗜酸性粒细胞比率(EO%)	3.7		%	0.4-8.0
嗜碱性粒细胞比率(BA%)	0.1		%	0-1
中性粒细胞数目(NEUT#)	3.7		10^9/L	1.8-6.3
淋巴细胞数目(LYM#)	2.28		10^9/L	0.8-4.0
单核细胞数目(Mon#)	0.39		10^9/L	0.1-0.6
嗜酸性粒细胞数目(EO)	0.25		10^9/L	0.02-0.52
嗜碱性粒细胞数目(BA)	0.01		10^9/L	0-0.06
异型淋巴细胞数目(ALY#)	0.05		10^9/L	0.00-0.20
异型淋巴细胞百分比(ALY%)	0.7		%	0.0-2
巨大不成熟细胞数目(*LIC#)	0			0-0.2
巨大不成熟细胞%(LIC)	0.0		%	0-2.5
红细胞(RBC)	4.78		10^12/L	3.8-5.1
★血红蛋白(HGB)	156		g/L	120-160
红细胞压积(HCT)	46.0	↑	%	35-45
红细胞平均体积(MCV)	96.3		fL	80-100
平均血红蛋白量(MCH)	32.6		pg	27-34
平均血红蛋白浓度(MCHC)	339		g/L	316-354
红细胞分布宽度CV(RDW-CV)	13.2		%	11-16
红细胞分布宽度SD(RDW-SD)	45.1		fL	35-56
★血小板数目(PLT)	207		10^9/L	125-350
平均血小板体积(MPV)	7.7		fL	6.5-12
血小板分布宽度(PDW)	7.8	↓	fL	9-17
血小板压积(PCT)	0.16		%	0.108-0.282
大型血小板比率(P-LCR)	13.1		%	11-45
大型血小板数目(P-LCC)	27	↓		30-90

东光镇卫生院职业病体检科

东光镇卫生院

彩超检查报告单

姓名：周军振　　性别：男　　年龄：35　　仪器型号：

门诊/住院号：202209090008　　病床：　　送检医生：

检查部位：　　检查号：202209090008

检查图像：

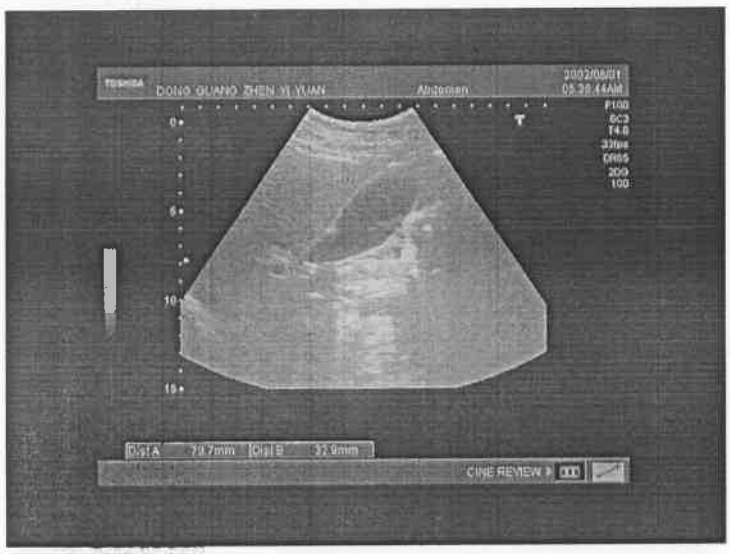

超声所见：

肝脏1：

肝脏外形存在，肋下未及，剑下左叶。实质回声均匀，包膜光滑，肝内管状结构欠清晰，肝静脉隐约可见。

门静脉1.0cm。

胆囊大小8.0X3.3cm，壁不厚，光滑。

脾肋间厚3.0cm，肋下未及。

超声提示：

肝脏1：

肝胆脾未见明显占位

检查医生：石敏　　报告医生：石敏

检查日期：2022-09-09 08:28:10　　本报告仅供参考，不作其他证明。未签字无效！

ID: 0008 marquette HELLIGE HELLIGE CONTRAST 07.97

2022-09-09 06:36:31

HR	: 80	bpm
P	: 115	ms
PR	: 150	ms
QRS	: 88	ms
QT/QTc	: 374/433	ms
P/QRS/T	: 75/88/51	°
RV5/SV1	: 1.911/0.367	mV

诊断信息:
窦性心律
正常心电图

岁

报告需医生确认:

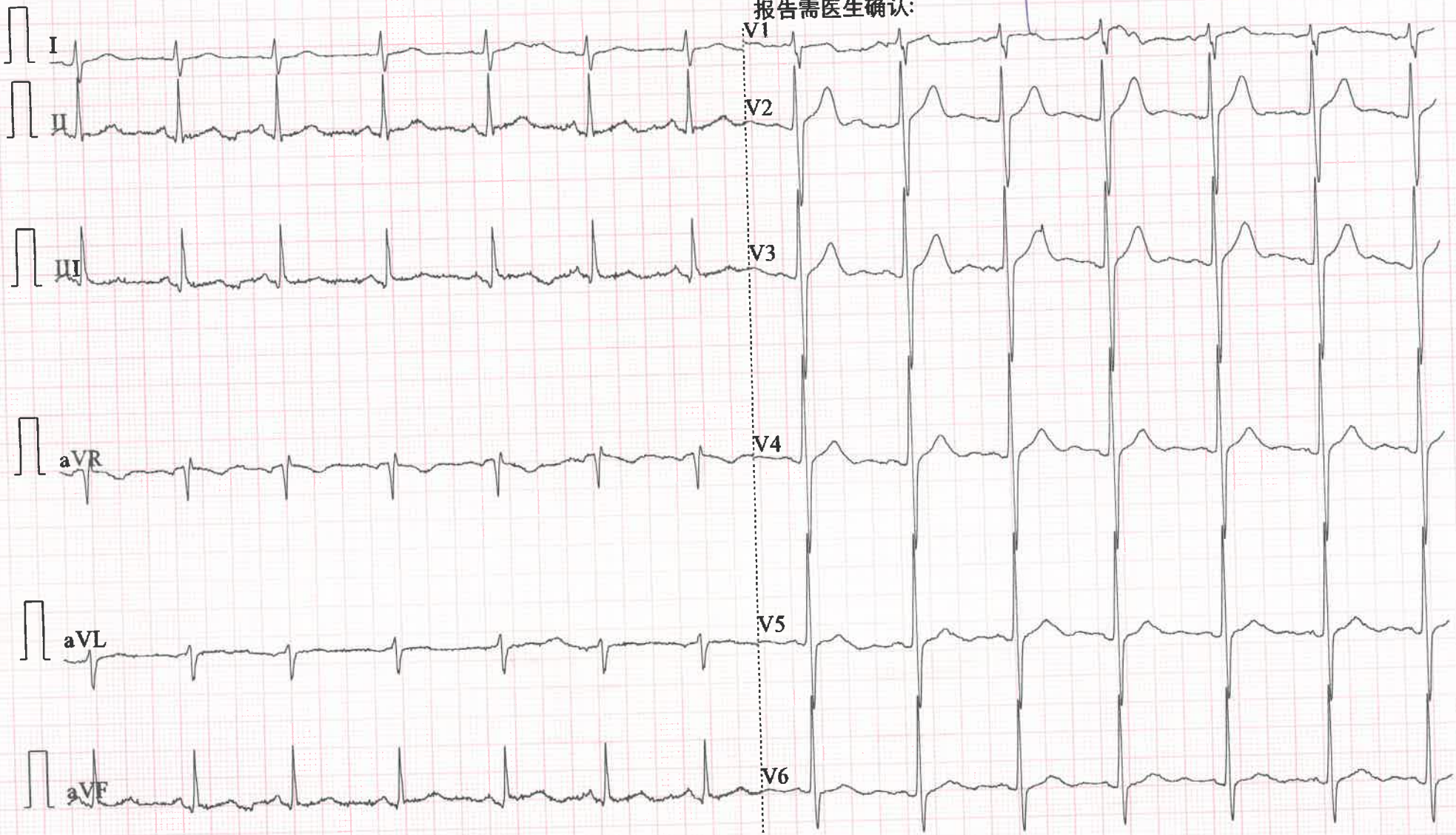

0.67~100Hz AC50 25mm/s 10mm/mV 2*5s ♥80 SE-1200 V1.92 SEMIP V1.6

周军振

年龄:

出生日期:

报告日期: 2022-09-08

测试者:

东光县第三人民医院
听力检查报告

报告注释:

右 2022-09-08

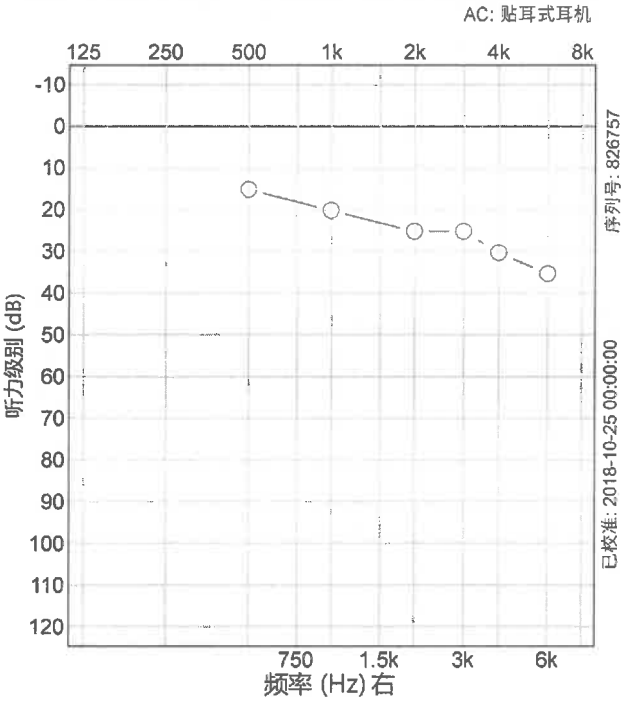

左 2022-09-08

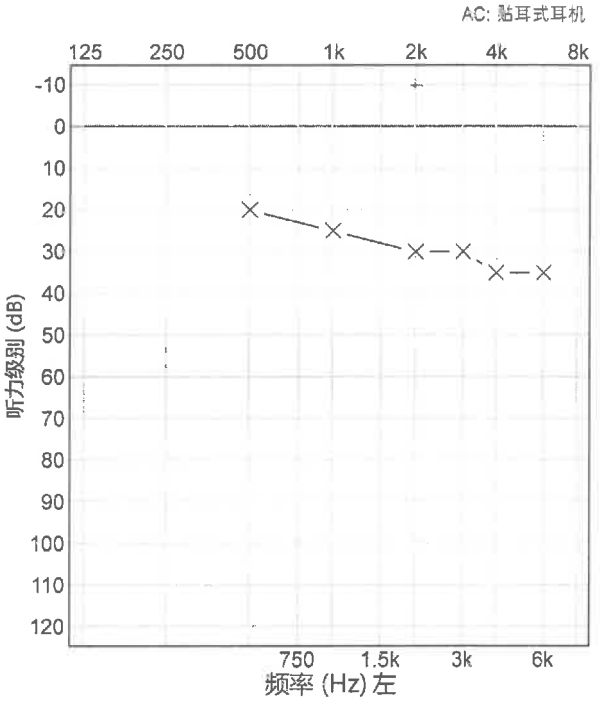

图例

左		右		已掩蔽	
×		○	AC	□	△
>	^	<	BC	⊐	⊏
S	S	S	声场	⧅	∅
M		M	MCL		
U		U	UCL		
↘	↓	↙	NR		

纯... AC: 500, 1k, 2k
BC: 500, 1k, 2k

测听方法:

纯音听阈均值(dB HL)

	AC	BC	AI
右	20		
左	25		

签名人:

东光县东光镇卫生院

数字化X线诊断报告

病人ID：0006276　　检查日期：2022-09-09 08:33:12

姓　　名：周军振　　性　别：男　　年龄：034Y

申请科室：　　住院号：　　床号：

检查部位：胸部

检查所见：

胸廓对称，双侧肺野清晰，肺纹理走向规则，未见实质性病变；纵隔不宽，肺门不大，心影大小形态正常；双侧膈面光滑，肋膈角锐利。

诊断结论：

两肺、心膈未见明显异常 。

报告医师：刘智辉　　审核医师：

报告日期：2022-09-09 08:33:51

（本报告仅供临床参考，经医生签名方生效）

东光镇卫生院健康管理科体检报告

流水号 202209090008　　周军振　男　35岁　　总检医生 马英新

检查综述：	医生建议：
* ★尿酸(UA)偏高	* 尿酸偏高 (1)低嘌啉饮食，少吃动物内脏(肝、肾、骨髓)及沙丁鱼、蟹、虾、菠菜、大肠、香肠等，低脂饮食；(2)偏碱性饮食、多进食蔬菜、海带等;忌酸性食物，忌醋；(3)控酒，多饮水、饮淡茶，保持每天尿量在2公升以上；(4)若出现关节酸痛，内科治疗。(5)定期复查。 *除目标疾病外以上检查异常，未发现矽尘（总尘）、矽尘（呼尘）、噪声禁忌症，可以继续原操作工工作。

主检医生签名：魏东平　　签章单位：

专用章

签名日期：2022-9-9　　签章日期：2022-9-9

202209080006

东光镇卫生院

工作人员职业健康体检报表

体检编号	10940
姓　　名	周红宾
性　　别	男
年　　龄	37岁
证件号码	130923198505201019
婚姻状况	已婚
联系电话	13784155973
工作单位	沧州华煜铁路器材有限公司
体检条码	
检验日期	2022-09-08
打印日期	2022-09-08
类　　别	上岗前( ) 在岗期间(√) 离岗时( ) 应急或事故( ) 医学随访( )

东光镇卫生院职业病体检科

本体检报告仅供临床参考，不作为诊断依据，谢谢您的光临！

一、 职业史（由受检者本人填写）

起止时间	工作单位	车间	工种	有害因素	防护措施
2016.02--至今	沧州华煜铁路管材有限公司	打芯	操作工	矽尘（总尘）、矽尘（呼尘）、噪声	

二、

既往史 _____

_____

三、 急慢性职业病史

病名：_____ 诊断日期：_____ 诊断单位：_____

是否痊愈：_____

四、

月经史：_____

五、生育史：现有子女___人，流产_____次，早产_____次

死产_____次，异常胎_____次

六、烟酒史：不吸烟，偶吸烟，经常吸_____包/天、共_____年

不饮酒，偶饮酒，经常饮_____ ml /日、共_____年

七、其它

姓　　名：周红宾　　性别　男

证件号码：130923198505201019　　婚姻状况　已婚

总 工 龄：5年　　接害工龄：5年

职业病危害因素种类及名称：

危害因素种类	名　称
粉尘类	矽尘（总尘）、矽尘（呼尘）
化学物质类	
物理因素类	
导致职业性眼病的危害因素	
导致职业性耳鼻喉口腔疾病的危害因素	噪声
导致职业性皮肤病的危害因素	
生物因素	
其他职业病危害	

受检人签名　　用人单位签章

2022年09月8日　　2022年09月8日

八、症状1

项　　目	结　　果	项　　目	结　　果
1. 头疼	–	35. 气短	–
2. 头(晕)昏	–	36. 胸闷	–
3. 眩晕	–	37. 胸痛	–
4. 失眠	–	38. 咳嗽	–
5. 嗜睡	–	39. 咳痰	–
6. 多梦	–	40. 咯血	–
7. 记忆力减退	–	41. 哮喘	–
8. 易激动	–	42. 心悸	–
9. 疲乏无力	–	43. 心前区不适	–
10. 低热	–	44. 食欲减退	–
11. 盗汗	–	45. 消瘦	–
12. 多汗	–	46. 恶心	–
13. 全身酸痛	–	47. 呕吐	–
14. 性欲减退	–	48. 腹胀	–
15. 视力模糊	–	49. 腹痛	–
16. 视力下降	–	50. 肝区痛	–
17. 眼痛	–	51. 腹泻	–
18. 羞明	–	52. 便秘	–
19. 流泪	–	53. 尿频	–
20. 嗅觉减退	–	54. 尿急	–
21. 鼻干	–	55. 尿血	–
22. 鼻堵	–	56. 皮下出血	–
23. 流鼻血	–	57. 皮肤瘙痒	–
24. 流涕	–	58. 皮疹	–
25. 耳鸣	–	59. 浮肿	–
26. 耳聋	–	60. 脱发	–
27. 口渴	–	61. 关节痛	–
28. 流涎	–	62. 四肢麻木	–
29. 牙疼	–	63. 动作不灵	–
30. 牙齿松动	–	64. 月经异常	–
31. 刷牙出血	–	65.	–
32. 口腔异味	–	66.	–
33. 口腔溃疡	–	67.	–
34. 咽痛	–	医生签名：	–

*有上述症状用"＋"表示，无症状用"－"表示

八、症状

项目			检查结果	检查医师（签章）	备注
	身高		177		
	体重		82.3		
一般情况	体质指数		26.3		
	脉率		90		
	血压		126/81		
五官	视力	左	5.3		
		右	5.3		
	晶体				
	眼底				
	外耳				
	听力	左			
		右			
	肺活量		3632		
	嗅觉		正常		
	咽喉				
内科	心脏				
	肺				
	肝				
	脾				

项 目1		检查结果	检查医师（签章）	备注
外科	甲状腺			
	浅表淋巴结			
	皮肤粘膜			
神经系统	皮肤划纹症			
	膝反射			
	跟腱反射			
	肌力			
	肌张力			
	共济运动			
	感觉异常			
	三颤			
	病理反射			
其它				

东光镇卫生院职业病体检科报告

流水号 202209080006　　姓名 周红宾　性别 男　年龄 36 岁

血常规

检验项目	结 果	提 示	单 位	参考范围
★白细胞数目(WBC)	6.02		10^9/L	3.5-9.5
中性粒细胞比率(NEUT%)	51.9		%	50-70
淋巴细胞比率(LYM%)	37.6		%	20-50
单核细胞比率(Mon%)	9.5		%	3-10
嗜酸性粒细胞比率(EO%)	0.9		%	0.4-8.0
嗜碱性粒细胞比率(BA%)	0.1		%	0-1
中性粒细胞数目(NEUT#)	3.1		10^9/L	1.8-6.3
淋巴细胞数目(LYM#)	2.26		10^9/L	0.8-4.0
单核细胞数目(Mon#)	0.57		10^9/L	0.1-0.6
嗜酸性粒细胞数目(EO)	0.05		10^9/L	0.02-0.52
嗜碱性粒细胞数目(BA)	0.01		10^9/L	0-0.06
异型淋巴细胞数目(ALY#)	0.05		10^9/L	0.00-0.20
异型淋巴细胞百分比(ALY%)	0.8		%	0.0-2
巨大不成熟细胞数目(*LIC#)	0.0			0-0.2
巨大不成熟细胞%(LIC)	0.1		%	0-2.5
红细胞(RBC)	5.14		10^12/L	3.8-5.1
★血红蛋白(HGB)	153		g/L	120-160
红细胞压积(HCT)	46.1	↑	%	35-45
红细胞平均体积(MCV)	89.8		fL	80-100
平均血红蛋白量(MCH)	29.7		pg	27-34
平均血红蛋白浓度(MCHC)	331		g/L	316-354
红细胞分布宽度CV(RDW-CV)	14		%	11-16
红细胞分布宽度SD(RDW-SD)	44.6		fL	35-56
★血小板数目(PLT)	230		10^9/L	125-350
平均血小板体积(MPV)	8.7		fL	6.5-12
血小板分布宽度(PDW)	9.4		fL	9-17
血小板压积(PCT)	0.2		%	0.108-0.282
大型血小板比率(P-LCR)	18.8		%	11-45
大型血小板数目(P-LCC)	43			30-90

东光镇卫生院职业病体检科　　检验科

东光镇卫生院职业病体检科报告

流水号 202209080006　姓名 周红宾　性别 男　年龄 36 岁

尿常规

检验项目	结 果	提 示	单 位	参考范围
葡萄糖(GLU)(GLU)	-			0-100
酸碱度(pH)	6.0			4.50-8.00
尿胆原(URO)	-<=3.5umol/L			阴性
酮体(KET)	+-			阴性
潜血(BLO)	-			阴性
亚硝酸盐(NIT)	-			阴性
白细胞(LEU)	+-			阴性
比重(SG)	1.020			1.003-1.03
维生素C(VC)	-			-阴性 +阳性
尿胆素(URO)	-			-阴性 +阳性
尿蛋白(PRO)	-			-阴性 +阳性
颜色(ys)	黄色			

肝功能+肾功能+澳抗+血糖,澳抗(门诊)

检验项目	结 果	提 示	单 位	参考范围
★谷丙转氨酶(ALT)(ALT)	40.9	↑	U/L	0-40
★谷草转氨酶(AST)(AST)	30		U/L	0-40
★碱性磷酸酶(ALP)(ALP)	71		U/L	40-150
★r-谷氨酰转肽酶(γ-GT) (r-GT)	25		U/L	0-50
总胆红素(TBIL)(TBIL)	13.3		umol/L	0-17.1
直接胆红素(DBIL)(DBIL)	4		umol/L	0-7.1
间接胆红素(IBIL)(IBIL)	9.3		mmol/l	3.1-11
★总蛋白(TP)(TP)	67.3		g/L	64-83
★白蛋白(ALB)(ALB)	46.3		g/L	37-56
球蛋白(GLO)(GLO)	21.0		g/L	20-40
白蛋白/球蛋白(A/G)(A/G)	2.20			1.5-2.5
★尿酸(UA)(UA)	371		umol/L	208-428
★尿素(UREA)(UREA)	5.05		mmol/L	1.7-8.3
★肌酐(CREA)(CREA)	49		umol/L	35-104
★葡萄糖(GLU)	4.85		mmol/L	3.9-6.1
乙肝表面抗原(ygbmky)	阴性			阴性

东光镇卫生院职业病体检科

东光镇卫生院

彩超检查报告单

姓名：周红宾　　性别：男　　年龄：37　　仪器型号：

门诊/住院号：202209080006　　病床：　　送检医生：

检查部位：　　检查号：202209080006

检查图像：

超声所见：

肝脏1：

肝脏外形存在，肋下未及，剑下左叶。实质回声均匀，包膜光滑，肝内管状结构欠清晰，肝静脉隐约可见。

门静脉1.1cm。

胆囊大小6.4X3.3cm，壁不厚，光滑。

脾肋间厚2.7cm，肋下未及。

超声提示：

肝脏1：

脂肪肝

建议随诊检查

检查医生：石敏　　报告医生：石敏

检查日期：2022-09-08 08:39:42　　本报告仅供参考，不作其他证明，未签字无效！

ID: 0006 marquette HELLIGE HELLIGE CONTRAST 07.97

岁

2022-09-08 06:31:38

HR	: 81	bpm
P	: 112	ms
PR	: 149	ms
QRS	: 103	ms
QT/QTc	: 362/421	ms
P/QRS/T	: 63/60/47	°
RV5/SV1	: 1.980/1.557	mV

诊断信息:
窦性心律不齐
正常心电图

报告需医生确认:

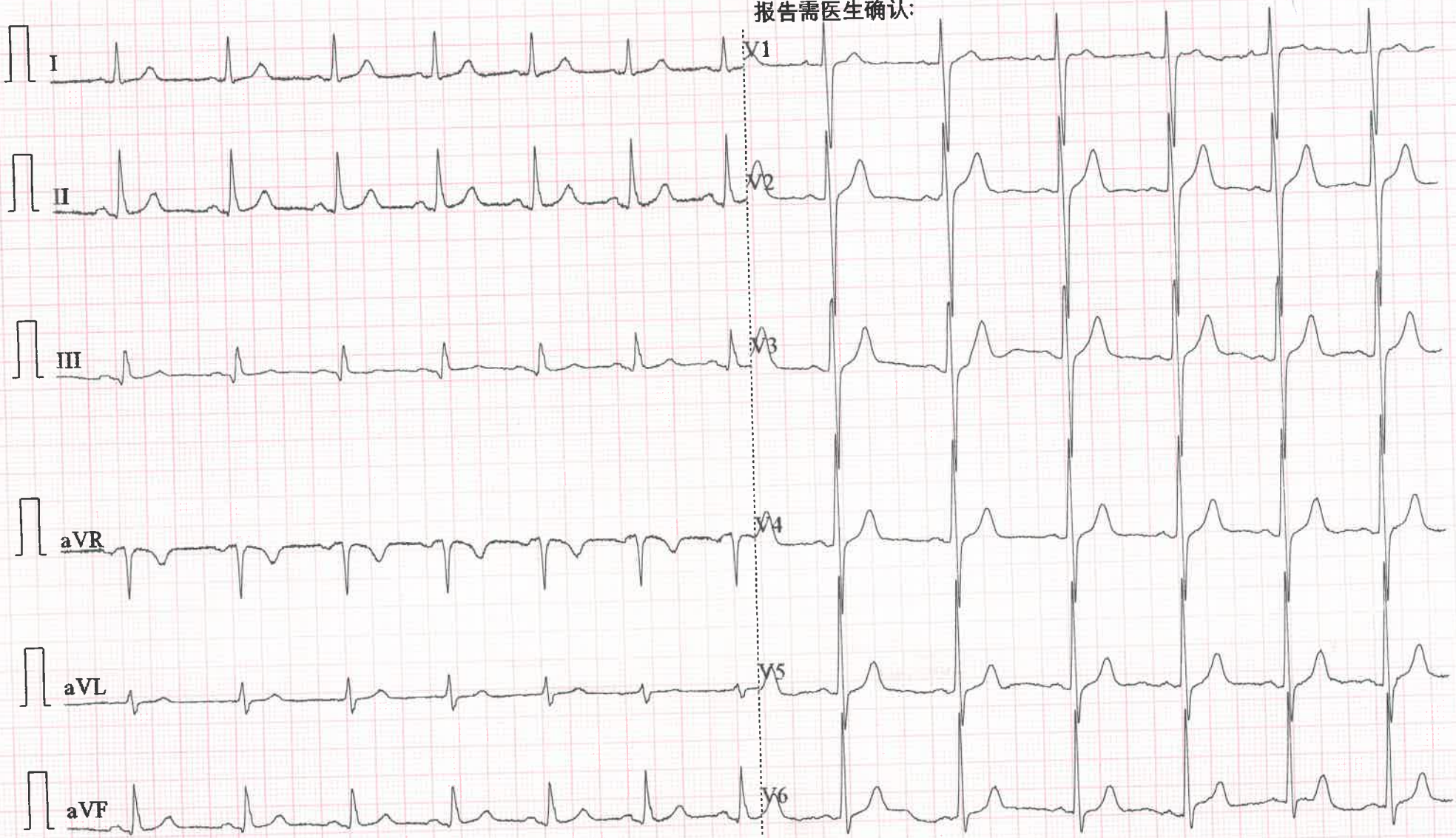

0.67~100Hz AC50 25mm/s 10mm/mV 2*5s ♥81 SE-1200 V1.92 SEMIP V1.6

东光县东光镇卫生院

数字化X线诊断报告

病人ID：0006254　　检查日期：2022-09-08 08:35:07

姓　　名：周红宾　　性　别：男　　年龄：036Y

申请科室：　　住院号：　　床号：

检查部位：胸部

检查所见：

胸廓对称，双侧肺野清晰，肺纹理走向规则，未见实质性病变；纵隔不宽，肺门不大，心影大小形态正常；双侧膈面光滑，肋膈角锐利。

诊断结论：

两肺、心膈未见明显异常 。

报告医师：刘智辉　　审核医师：

报告日期：2022-09-08 08:36:02

（本报告仅供临床参考，经医生签名方生效）

周红宾

年龄:

出生日期:

报告日期: 2022-09-07

测试者:

东光县第三人民医院
听力检查报告

报告注释:

右 2022-09-07

AC: 贴耳式耳机

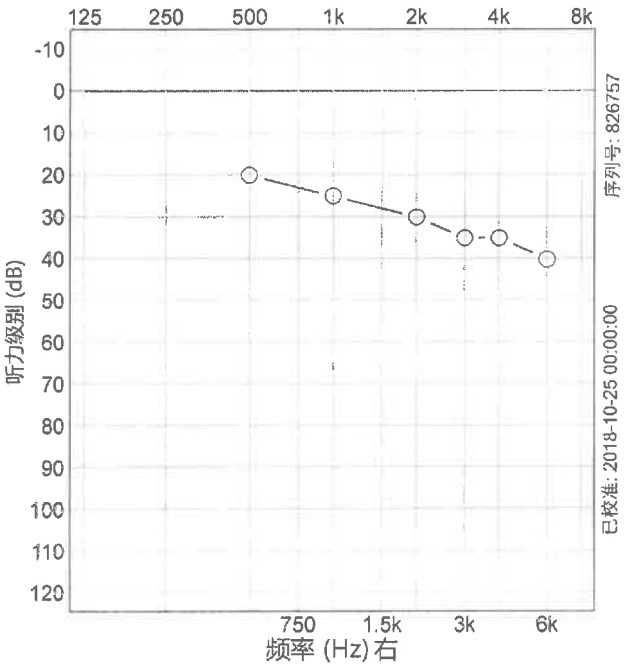

左 2022-09-07

AC: 贴耳式耳机

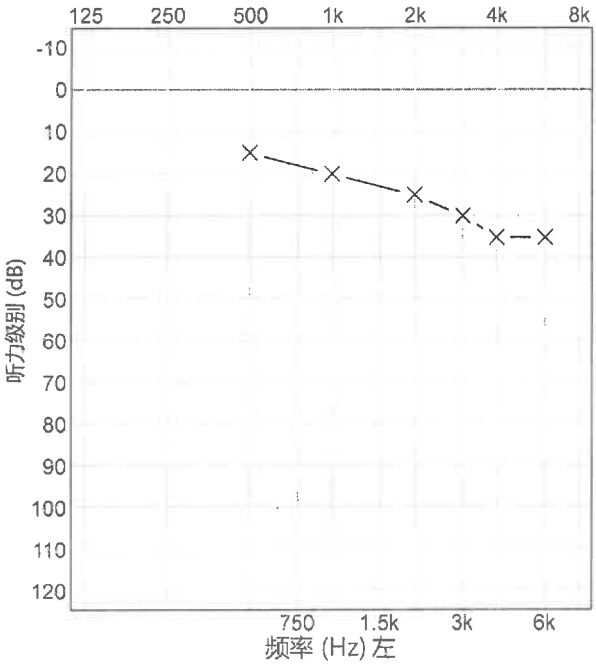

图例					
左		右		已掩蔽	
×		○	AC	□	△
>	^	<	BC	⊐	⊏
S	S	S	声场	※	∅
M		M	MCL		
U		U	UCL		
↘	↓	↙	NR		
纯...	AC: 500, 1k, 2k				
	BC: 500, 1k, 2k				
测听方法:					

纯音听阈均值(dB HL)

	AC	BC	AI
右	25		
左	20		

签名人：

东光镇卫生院健康管理科体检报告

流水号 202209080006　　周红宾　男　37岁　　总检医生 马英新

检查综述：	医生建议：
* 肝胆脾B超：脂肪肝	* 脂肪肝 1.合理膳食（宜高蛋白、高纤维、适量脂肪、低糖饮食），坚持适量体育活动。2.定期肝功能、甲胎蛋白和肝脏彩超复查。3.必要时在医生指导下服药。 *除目标疾病外以上检查异常，未发现矽尘（总尘）、矽尘（呼尘）、噪声禁忌症，可以继续原操作工工作。

主检医生签名：魏东平　　签章单位：

签名日期：2022-9-9　　签章日期：2022-9-9